

breveté !

La baguette pour rénovation Hanno[®], l'innovation pour le raccordement intérieur des fenêtres.

La baguette pour rénovation Hanno[®] est testée selon les nouvelles exigences ift MO.01/1, certification de contrôle 10533726/1, ift Rosenheim.

Hanno est certifié selon
ISO/TS 16949



La nouvelle baguette pour rénovation convient parfaitement à une étanchéité étanche à l'air et ralentissant la diffusion des joints de raccords intérieurs de menuiserie.

La matière synthétique souple s'adapte de façon optimale à la surface interne des fenêtres. Les lèvres d'étanchéité élastiques procurent en plus une adhérence parfaite même sur les surfaces légèrement irrégulières. Alors que le côté lisse de la baguette est pourvu d'une forte colle de montage, on trouve sur le verso du côté légèrement arrondi, la colle en sachet brevetée Hanno[®].

Ainsi la baguette d'assainissement brevetée Hanno[®] veille-t-elle, également sur les surfaces irrégulières et si la maçonnerie bouge, à ce que le joint reste durablement étanche.


- pour le raccordement de fenêtre étanche à l'air
- pas d'intervention dans le matériel du bâtiment
- économise du temps de montage
- Assainissement sans salissure
- pas de temps de séchage
- haute adhérence
- respecte les mouvements du bâtiment
- étanche et parfait du point de vue optique en une seule étape de travail

Convient également pour :

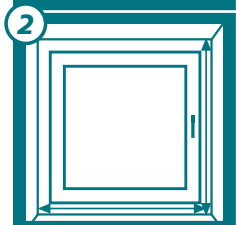
- assainissement
- constructions nouvelles
- bâtiments industriels et halles.

Instructions de montage


Outils nécessaires et aides : mètre à mesurer, ciseaux pour matières synthétiques, produits nettoyants compatibles au matériel (p.ex. Ethanol), rouleau à aplanir, matériau d'étanchéité pour colmatage en coin (Masse d'étanchéité universelle Hanno® et/ ou masse d'étanchéité et de collage MS Hanno®)



1 Nettoyage du dormant avec Ethanol (alcool) et enlèvement des restes de mousse de montage et de PU et des saillies des surfaces internes de fenêtres. Celles-ci doivent toutes faire preuve d'une étanchéité et d'une résistance suffisantes. Nettoyer les bases non résistantes et / ou les traiter au préalable avec un primer AB.

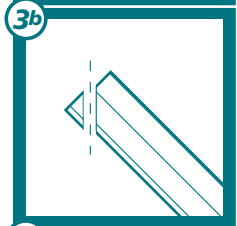


2 Calculer la surface interne de la fenêtre et couper la baguette pour rénovation Hanno® selon.




3a La formation des coins peut être faite de 2 manières :


a Mettre la baguette pour rénovation Hanno® dans les coins bout à bout



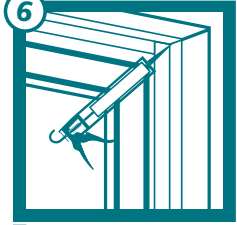
b La couper dans les coins en équerre



4 Enlevez le ruban de couverture vert situé au dos de la baguette pour rénovation Hanno® et appliquez ce côté contre le dormant sans générer de tension mécanique et retouchez avec le galet presseur.



5 Ensuite, enlevez le film protecteur sur le côté flexible collant et, sans générer de tension mécanique, fixez la baguette pour rénovation Hanno® contre la tranche murale aboutissant à la fenêtre puis retouchez en exerçant une pression suffisante au moyen du galet presseur.



6 Fermer les arrêtes de coupe et les coins avec un silicone approprié. Pour ce faire, vous pouvez utiliser aussi bien le matériau d'étanchéité universel Hanno® que la masse d'étanchéité et de collage MS Hanno® – terminé.



en Allemagne

Hanno Werk GmbH & Co. KG
Hanno-Ring 5
D-30880 Laatzen
Téléphone +49(0)51 02/70 00-0
Fax +49(0)51 02/70 00-102
E-mail: info@hanno.com
Internet: www.hanno.com

en Autriche

Hanno Werk GmbH & Co. KG
Industriestraße 24
A-2325 Himberg bei Wien
Téléphone +43(0)22 35/8 62 27-0
Fax +43(0)22 35/8 60 20
E-mail: hanno@hanno.at
Internet: www.hanno.at

en Suisse

Hanno (Schweiz) AG
Gewerbestraße 10
CH-4450 Sissach
Téléphone +41(0)6 19 73 86 02
Fax +41(0)6 19 73 86 03
E-mail: info@hanno.ch
Internet: www.hanno.ch

Adresse de contact Hanno en Russie:

DMAN à DIHZ
1. Kasacky per. 7
RUS-119017 Moscou
Téléphone +7 4 95/7 30 40 43
Fax +7 4 95/7 30 40 44
E-mail: info@hanno.ru
Internet: www.hanno.ru